

Vers une protection sociale durable

Accompagnement
Performance Solidarité
Qualité
Innovation Équité
Expertise
Pérennité



santé
famille
retraite
services

L'essentiel
et plus encore

Faits caractéristiques de l'exercice

1. Dissolution du FFIPSA

Le décret n° 2008-1495 du 30 décembre 2008 porte dissolution du Fonds de Financement des Prestations Sociales Agricoles. L'article 1^{er} dudit décret précise qu'à compter du 1^{er} janvier 2009 l'établissement est dissous et mis en liquidation.

Dans le cadre de la préparation de cette dissolution, la CCMSA a bénéficié, les 30 et 31 décembre 2008, de versements de trésorerie pour un montant de 1,1 milliard d'euros.

La dissolution du FFIPSA et la prise en charge par l'État de la dette cumulée de celui-ci ont entraîné une modification dans la règle de prise en charge des provisions. Auparavant, le FFIPSA ne prenait pas en charge les provisions pour charges de prestation et pour créances douteuses. En 2008, il prend en compte la totalité des provisions pour prestations, pour créances douteuses des branches maladie et vieillesse, ce qui entraîne une augmentation de ses charges et, par conséquent, un produit à recevoir plus important pour la CCMSA. L'impact comptable est de 460 M€ pour la branche maladie et de 67,5 M€ pour la branche vieillesse.

2. Régularisation des cotisations de gestion des DOM

Une régularisation des cotisations de gestion des DOM sur exercices antérieurs a été effectuée sur l'exercice 2008 (+ de 18 millions d'euros sur la période 1994 à 2007) et diverses régularisations de charges, suite aux missions en Martinique et en Guadeloupe.

La CCMSA conduit une mission visant à normaliser les relations financières et comptables avec les Caisses générales de Sécurité sociale. Les CGSS gèrent les branches maladie et vieillesse (prestations et cotisations) des non-salariés agricoles.

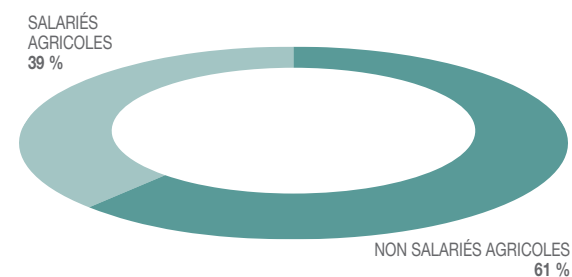
Les comptes combinés des régimes agricoles en 2008

Les comptes présentés correspondent aux comptes globaux des deux régimes, des quatre branches de base et de la retraite complémentaire obligatoire des non-salariés tels qu'ils ont été établis pour la Commission des comptes de la Sécurité sociale. Ils intègrent tant les opérations techniques que les opérations de fonctionnement réalisées par l'ensemble des organismes concourant à la gestion des régimes agricoles.

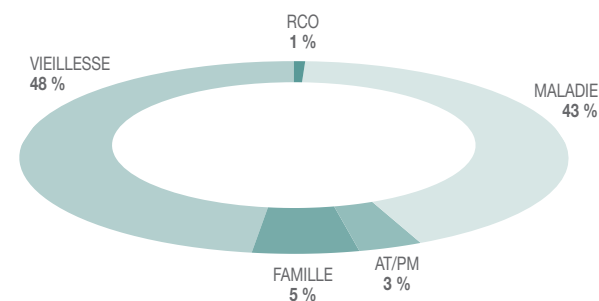
32,3 milliards de charges pour la MSA

Le total des charges des deux régimes confondus est de 32 311 M€ en 2008 contre 31 592 M€ en 2007, soit une progression de + 2,2 %.

Répartition des charges entre les régimes



Répartition des charges entre branches

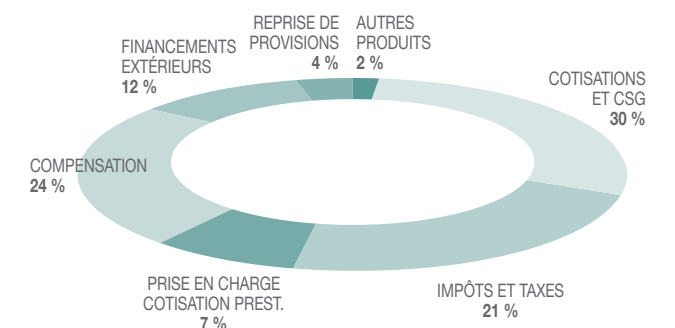


La progression des charges des différentes branches est contrastée. Les charges de la branche AT stagnent, celles de la branche vieillesse progressent de 1,7 %, tandis que les branches maladie et famille voient leurs charges augmenter respectivement de + 3 % et + 2,4 %.

32,9 milliards de produits

Le total des produits des deux régimes confondus est de 32 875 M€ en 2008 contre 31 494 M€ en 2007, soit une progression de 4,3 %.

Répartition des produits par nature



Les cotisations et la CSG représentent 30 % des produits des deux régimes. La compensation démographique et les impôts et taxes affectées représentent respectivement 24 % et 21 % des produits. Le financement extérieur est constitué de la contribution d'équilibre du régime général pour les salariés agricoles (intégrés financièrement), de la branche famille des non-salariés, ainsi que des produits à recevoir du FFIPSA des branches maladie et vieillesse des non-salariés (12 %).

Un résultat excédentaire de 563,9 M€

Le résultat global est excédentaire de + 563,9 M€, contre un déficit de - 98,7 M€ en 2007. Le résultat créditeur est principalement le fait :

- du solde technique pour + 508,3 M€, contre - 92,2 M€ en 2007, qui est constitué majoritairement du solde de la branche maladie des non-salariés (+ 460 M€).
- de la gestion de l'institution + 55,6 M€, contre - 6,5 M€ en 2007.

Compte de résultat combiné au 31 décembre 2008

CHARGES	2008	2007	%
Charges de gestion technique	30 489,7	29 877,4	2,0 %
Charges de gestion courante	1 321,6	1 321,8	0,0 %
Charges financières	289,6	187,7	54,3 %
Charges exceptionnelles	208,9	204,1	2,3 %
Impôts sur les bénéfices	1,2	1,5	- 21,8 %
TOTAL DES CHARGES	32 311,0	31 592,5	2,3 %
PRODUITS	2008	2007	%
Produits de gestion technique	32 418,9	31 064,2	4,4 %
Produits de gestion courante	154,1	164,2	- 6,1 %
Produits financiers	53,3	45,9	16,3 %
Produits exceptionnels	248,5	219,5	13,2 %
TOTAL PRODUITS	32 874,9	31 493,8	4,4 %
RÉSULTAT	563,9	- 98,7	
(en millions d'euros)			

Bilan combiné au 31 décembre 2008

ACTIF	Exercice 2008			2007
	BRUT	AMT/PROV	NET	
Actif immobilisé	1 342,4	448,7	893,7	892,2
Immobilisations incorporelles	62,3	38,0	24,3	22,1
Immobilisations corporelles	764,2	409,7	354,5	345,9
Immobilisations financières	515,9	1,0	514,9	524,2
Actif circulant	8 207,0	648,8	7 558,2	6 089,6
Stock et avances fournisseurs	261,5	21,8	239,7	102,5
Créances d'exploitation	5 890,4	627,0	5 263,4	5 140,7
Autres créances	0,3	-	0,3	0,4
Charges constatées d'avance	5,4	-	5,4	2,9
Disponibilités	2 049,4	-	2 049,4	843,1
TOTAL DE L'ACTIF	9 549,4	1 097,5	8 451,9	6 981,8
PASSIF	Exercice 2008 avant affectation	Exercice 2007 avant affectation	Exercice 2008 après proposition d'affectation	Exercice 2007 après affectation
Capitaux propres	1 751,1	1 183,2	1 709,9	1 184,5
Dotations, apports	0,1	0,1	0,1	0,1
Réserves combinées	1 749,4	1 827,2	1 746,8	1 747,4
Report à nouveau combiné	- 567,4	- 549,9	- 42,1	- 567,6
Résultat de l'exercice combiné	563,9	- 98,7	-	-
Subventions d'investissements	5,1	4,5	5,1	4,6
Provision risques & charges	1 343,9	1 092,7	1 343,9	1 092,7
Dettes financières	62,1	45,6	62,1	45,6
Autres dettes	5 294,8	4 660,3	5 336,0	4 659,0
Dettes d'exploitation	5 293,8	4 660,0	5 335,0	4 658,7
Produits constatés d'avance	1,0	0,3	1,0	0,3
TOTAL DU PASSIF	8 451,9	6 981,8	8 451,9	6 981,8

Les comptes de la CCMSA

Les comptes de la CCMSA sont présentés en 3 parties :

- l'ensemble des opérations gérées par la CCMSA,
- l'analyse des opérations de gestion de la CCMSA proprement dites,
- les éléments essentiels du bilan.

Les opérations techniques réalisées par la CCMSA ne font pas l'objet d'un développement particulier, celles-ci étant intégrées dans l'analyse des régimes présentée précédemment.

1.1 - Les résultats de l'ensemble des comptes de la CCMSA

Le compte de résultat global regroupe l'ensemble des états techniques et de gestion. Le total des charges de l'exercice 2008 est de 31 070,9 M€, contre 30 312,7 M€ en 2007, en évolution de + 2,5 %.

Ces charges se décomposent en :

- charges de gestion technique d'un montant de 29 043,6 M€, contre 28 392,6 M€ en 2007, en évolution de + 2,3 % ;
- charges de gestion courante d'un montant de 1 545,3 M€, contre 1 543,7 M€ en 2007, en évolution de + 0,1 % ;
- charges financières d'un montant de 288 M€, contre 186,4 M€ en 2007, en évolution de + 54,5 %, en raison de l'évolution des frais financiers de l'OCC FFIPSA ;
- charges exceptionnelles d'un montant de 194 M€, contre 189,6 M€ en 2007, en évolution de + 2,3 % ;
- impôts sur les bénéfices d'un montant de 112,1 K€.

Le total des produits de l'exercice 2008 est de 31 632,5 M€, contre 30 223,1 M€ en 2007, en évolution de 4,7 %.

Ces produits se décomposent en :

- produits de gestion technique d'un montant de 29 851,4 M€, contre 28 514,2 M€ en 2007, en évolution de + 4,7 % ;
- produits de gestion courante d'un montant de 1 519,2 M€, contre 1 482,7 M€ en 2007, en évolution de + 2,5 % ;
- produits financiers d'un montant de 21,1 M€, contre 16,9 M€ en 2007, en évolution de + 25,3 % ;
- produits exceptionnels d'un montant de 240,7 M€, contre 209,3 M€ en 2007, en évolution de + 15 %, en raison de la régularisation des cotisations techniques et de gestion des DOM.

En conséquence, le résultat global de l'exercice 2008 est excédentaire de 561,6 M€ contre un déficit de 89,7 M€ en 2007, provenant essentiellement des opérations techniques (Maladie, Vieillesse et Retraite Complémentaire Obligatoire des non-salariés).

CHARGES	2008	2007	%
Charges de gestion technique	29 043,6	28 392,6	2,3 %
Charges de gestion courante	1 545,3	1 543,7	0,1 %
Charges financières	288,0	186,4	54,5 %
Charges exceptionnelles	194,0	189,6	2,3 %
Impôts sur les bénéfices	0,1	0,4	
TOTAL DES CHARGES	31 070,9	30 312,7	2,5 %
PRODUITS	2008	2007	%
Produits de gestion technique	29 851,4	28 514,2	4,7 %
Produits de gestion courante	1 519,2	1 482,7	2,5 %
Produits financiers	21,1	16,9	25,3 %
Produits exceptionnels	240,7	209,3	15,0 %
TOTAL PRODUITS	31 632,5	30 223,1	4,7 %
RÉSULTAT	561,6	- 89,7	
(en millions d'euros)			

Ces charges et produits se répartissent en moyens affectés, d'une part, aux opérations techniques et, d'autre part, à la gestion.

CHARGES AFFECTÉES	2008	2007	Part
à la gestion	1 446,6	1 429,0	4,7 %
aux prestations	29 624,4	28 883,7	95,3 %
TOTAL DES CHARGES	31 070,9	30 312,7	100,0 %
PRODUITS AFFECTÉS	2008	2007	Part
à la gestion	1 492,0	1 429,5	4,7 %
aux prestations	30 140,5	28 793,6	95,3 %
TOTAL PRODUITS	31 632,5	30 223,1	100,0 %
RÉSULTAT	561,6	- 89,7	
(en millions d'euros)			

1.2 - Les états de gestion de la CCMSA

CHARGES	2008	2007	%
Gestion administrative (OA+CM)	75,9	80,7	- 6,0 %
Action sanitaire et sociale	8,4	7,2	15,9 %
Médecine du travail	1,8	1,6	9,9 %
Sous-total charges de gestion	86,1	89,6	- 4,0 %
Fonds missions institutionnelles GA+ASS	1 250,7	1 235,7	1,2 %
Fonds institutionnel SST	61,9	60,2	2,9 %
FAMEXA	5,7	1,6	247,6 %
Fonds PRP salariés	27,8	28,0	- 0,7 %
Fonds Conventions d'objectifs	3,5	3,4	2,7 %
Fonds PRP exploitants	11,0	10,5	4,3 %
Sous-total charges de fonds de gestion	1 360,5	1 339,4	1,6 %
TOTAL DES CHARGES DE GESTION	1 446,6	1 429,0	1,2 %

PRODUITS	2008	2007	%
Gestion administrative (OA+CM)	76,1	81,3	- 6,5 %
Action sanitaire et sociale	12,6	8,4	50,0 %
Médecine du travail	1,8	1,6	9,9 %
Sous-total produits de gestion	90,4	91,3	- 1,0 %
Fonds missions institutionnelles GA+ASS	1 289,6	1 223,8	5,4 %
Fonds institutionnel SST	70,3	64,4	9,1 %
FAMEXA	6,3	1,9	237,6 %
Fonds PRP salariés	24,2	33,5	- 27,9 %
Fonds Conventions d'objectifs	1,3	1,1	19,7 %
Fonds PRP exploitants	10,0	13,4	-25,7 %
Sous-total produits des fonds de gestion	1 401,6	1 338,1	4,7 %
TOTAL DES PRODUITS DE GESTION	1 492,0	1 429,5	4,4 %
RÉSULTAT DE GESTION	4,4	1,7	
RÉSULTAT FONDS DE GESTION	41,1	- 1,3	
RÉSULTAT DE GESTION + FONDS DE GESTION (en millions d'euros)	45,5	0,4	

Le résultat d'Action Sanitaire et Sociale correspond à la cession partielle de la participation dans l'UES Les Sinoplies. Le résultat du fonds institutionnel de gestion administrative et d'action sanitaire et sociale tient compte :

- de la régularisation des cotisations de gestion des DOM sur exercices antérieurs (18 M€),
- de la contribution des caisses et de la CCMSA au financement du déficit du fonds (15 M€, identique à 2007),
- de l'Aide à l'acquisition d'une Couverture Complémentaire (ACS), dont 8,7 M€ au titre des exercices antérieurs.

Le résultat du fonds institutionnel des services de santé au travail tient compte des excédents 2007 des caisses (1,5 M€). Les résultats 2007 des fonds de prévention salariés et non-salariés tenaient compte des excédents des exercices antérieurs des caisses.

1.3 - Le bilan de la CCMSA

Un total du bilan de 3 488 M€, dont près de 90 % retracent les opérations relatives aux différents régimes et fonds gérés. Le bilan de la CCMSA retrace les actifs et

le passif propres à la CCMSA et intègre les opérations relatives aux quatre branches – Maladie, Famille, Retraites, Accidents du travail – des deux régimes salariés et non salariés, ainsi que la branche Retraite Complémentaire Obligatoire et les opérations relatives aux fonds dont la gestion est confiée à la CCMSA : prévention des risques professionnels, FAMEXA, assurance complémentaire, Fonds de financement institutionnel. Les opérations techniques et les fonds représentent 3 130 M€, tandis que le bilan propre de la CCMSA s'élève à 334 M€, soit 9,5 % du total.

Les capitaux propres

Les réserves réglementaires de gestion ont été calculées conformément à l'article D.723-229 du code rural, après affectation du résultat par l'Assemblée générale, elles s'élèveront à 100,7 M€, dont 47 % concernent la réserve d'immobilisations. Les réserves techniques représentent 55 % des réserves réglementaires. On

notera principalement les deux réserves de la branche Accidents du travail, d'un montant de 110,4 M€ pour le régime des salariés et de 14,1 M€ pour le Fonds de réserves des rentes des non-salariés. À noter un report à nouveau négatif d'un montant de 61 M€, dont 37,2 M€ au titre de la retraite complémentaire obligatoire et 23,8 M€ au titre des régimes salariés et non salariés, contre un report à nouveau

négatif de 589,3 M€ après affectation des résultats 2007.

Le report à nouveau diminue significativement en 2008, du fait de la prise en charge des provisions par le FFIPSA suite à sa dissolution.

Par ailleurs, les résultats des fonds de gestion sont directement affectés aux fonds correspondants.

Le bilan avant affectation du résultat

ACTIF	CCMSA	Tech.	Compl.	Total 2008	2007
IMMOBILISATIONS					
Immobilisations corporelles et incorporelles nettes	34,0	0,0	0,0	34,0	33,5
Immobilisations financières	23,7	194,1	24,0	241,8	235,5
Total Immobilisations	57,7	194,1	24,0	275,8	269,0
ACTIF CIRCULANT					
Stock et avances	0,9	139,3		140,2	0,7
Créances	69,9	1 485,4		1 555,3	1 965,6
VMP et disponibilités	204,0	1 311,0		1 515,0	384,9
Charges constatées d'avance	2,0			2,0	0,1
Total Actif circulant	276,8	2 935,7	0,0	3 212,5	2 351,3
TOTAL	334,5	3 129,8	24,0	3 488,3	2 620,3

PASSIF	CCMSA	Tech.	Compl.	Total 2008	2007
Réserves	72,3	136,7	24,0	233,0	299,7
Report à nouveau		- 589,3		- 589,3	- 567,5
Résultat	4,4	516,1		520,5	- 88,4
Subventions d'investissements	0,2			0,2	0,3
Total Capitaux propres	76,9	63,5	24,0	164,4	- 355,9
Provisions	2,5	808,1	0,0	810,6	582,1
Emprunts				0,0	
Dettes financières diverses	115,7	0,0	0,0	115,7	115,7
Sous-total dettes financières	115,7	0,0	0,0	115,7	115,7
Dettes d'exploitation	139,3	2 258,2		2 397,5	2 278,3
Produits constatés d'avance	0,1	0,0	0,0	0,1	0,1
Sous-total dettes	139,4	2 258,2	0,0	2 397,6	2 278,4
TOTAL (en millions d'euros)	334,5	3 129,8	24,0	3 488,3	2 620,3

MSA - Direction de la Communication

Les Mercuriales
40, rue Jean-Jaurès
93547 Bagnolet Cedex

Tél. : 01 41 63 77 77
Fax : 01 41 63 75 45

